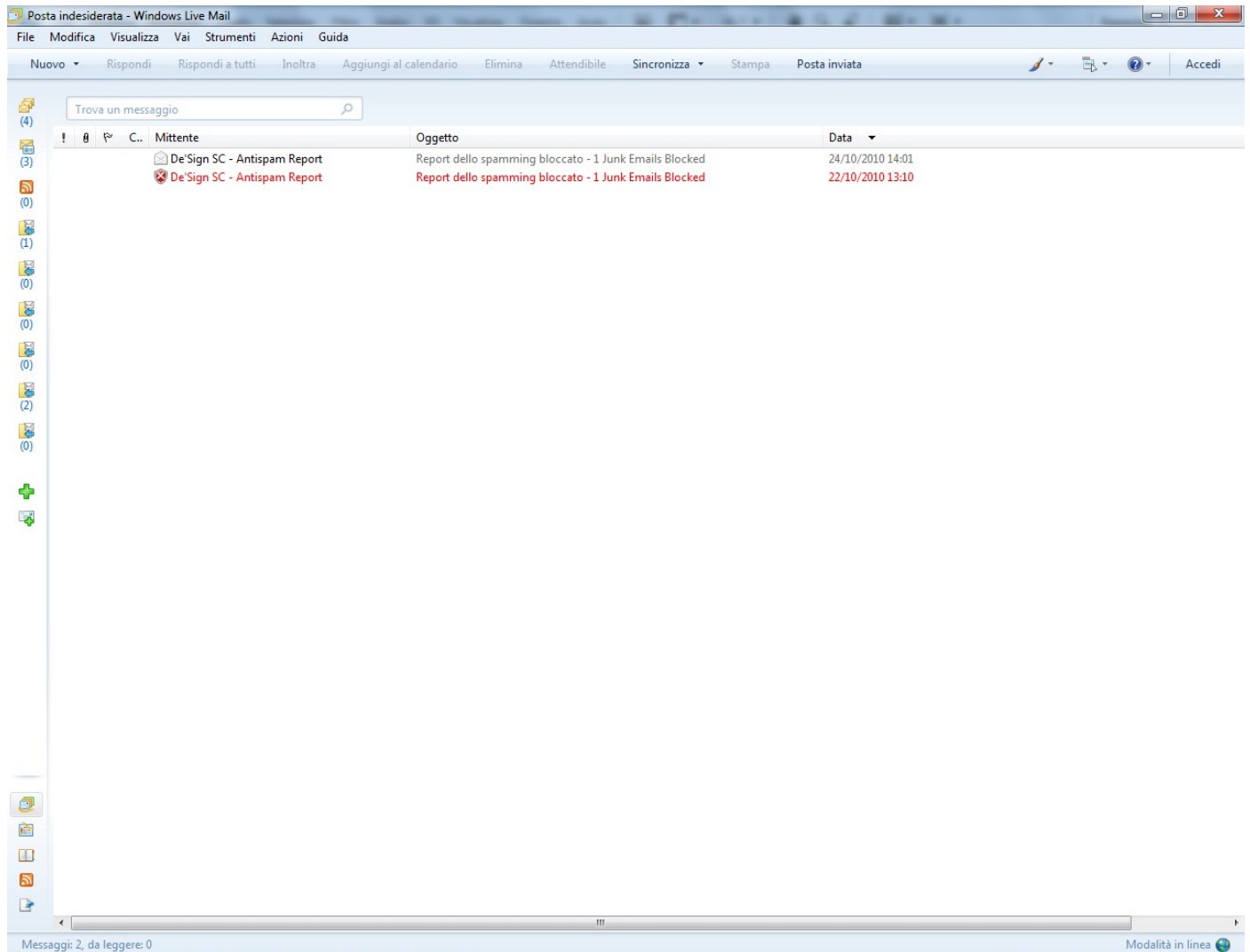


ISTRUZIONI D'USO GESTIONE SERVIZIO ANTISPAM

Di seguito alcune indicazioni per la gestione mail mittenti attendibili e impostazione lista mittenti e domini attendibili.

GESTIONE MAIL

Nella vostra casella di posta ricevete una mail riepilogativa con tutti i mittenti considerati spam.



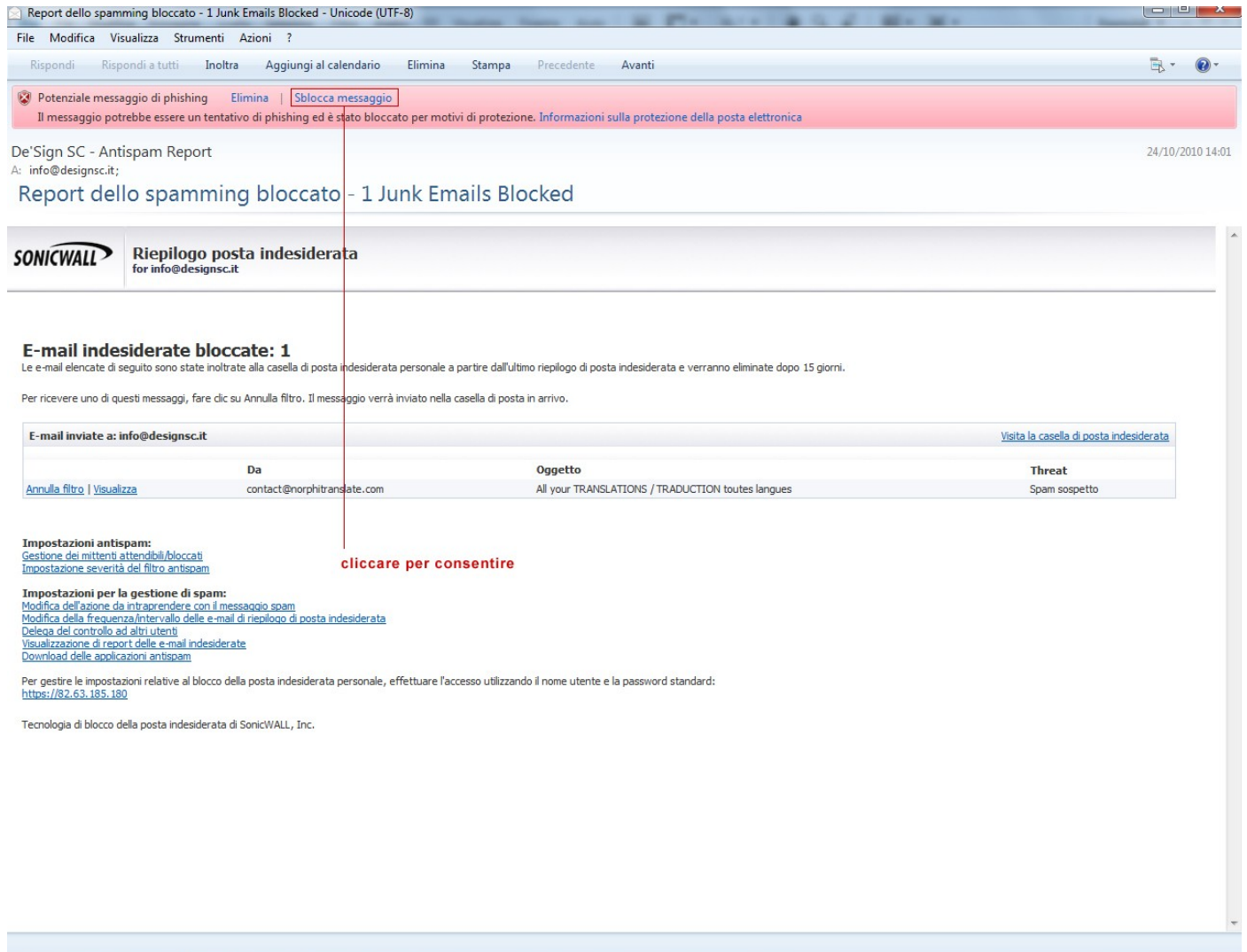
**Cliccare sul messaggio appare la seguente schermata.
Cliccare più volte per consentire l'accesso alla lista.**

The screenshot shows a web browser window displaying an email report titled "Report dello spamming bloccato - 1 Junk Emails Blocked - Unicode (UTF-8)". The browser's address bar shows the URL "http://www.designsc.it/". The page content includes a header with the De'Sign logo and navigation links. A red banner at the top of the email content reads: "Potenziale messaggio di phishing Elimina | Sblocca messaggio. Il messaggio potrebbe essere un tentativo di phishing ed è stato bloccato per motivi di protezione. Informazioni sulla protezione della posta elettronica". Below this, the email is identified as "De'Sign SC - Antispam Report" from "info@designsc.it" dated "24/10/2010 14:01". The main heading is "Report dello spamming bloccato - 1 Junk Emails Blocked".

The email body contains a section titled "Riepilogo posta indesiderata for info@designsc.it" and "E-mail indesiderate bloccate: 1". It lists an email from "contact@norphitranslate.com" with a "Threat" of "Spam sospetto". A link "Visita la casella di posta indesiderata" is visible.

A security warning dialog box titled "Avviso di sicurezza" is overlaid on the email content. The dialog contains the following text: "Impossibile verificare l'identità del sito Web o l'integrità della connessione corrente." It lists three items: a warning icon for "Il certificato di sicurezza è stato rilasciato da una società che si è scelto di non inserire nell'elenco locale delle Autorità di certificazione. Visualizzare il certificato per stabilire se inserirla nell'elenco.", a checkmark for "La data del certificato di sicurezza è valida.", and another warning icon for "Il nome del certificato di sicurezza non è valido o non corrisponde al nome del sito." The dialog asks "Continuare?" and has three buttons: "Si" (highlighted with a red box), "No", and "Visualizza certificato". A red line points from the "Si" button to the text "cliccare per consentire" below the dialog.

Cliccare per sbloccare l'accesso alla lista.



Report dello spamming bloccato - 1 Junk Emails Blocked - Unicode (UTF-8)

File Modifica Visualizza Strumenti Azioni ?

Rispondi Rispondi a tutti Inoltra Aggiungi al calendario Elimina Stampa Precedente Avanti

Potenziale messaggio di phishing Elimina | [Sblocca messaggio](#)

Il messaggio potrebbe essere un tentativo di phishing ed è stato bloccato per motivi di protezione. Informazioni sulla protezione della posta elettronica

De'Sign SC - Antispam Report
A: info@designsc.it; 24/10/2010 14:01

Report dello spamming bloccato - 1 Junk Emails Blocked

SONICWALL Riepilogo posta indesiderata
for info@designsc.it

E-mail indesiderate bloccate: 1
Le e-mail elencate di seguito sono state inoltrate alla casella di posta indesiderata personale a partire dall'ultimo riepilogo di posta indesiderata e verranno eliminate dopo 15 giorni.

Per ricevere uno di questi messaggi, fare clic su Annulla filtro. Il messaggio verrà inviato nella casella di posta in arrivo.

E-mail inviate a: info@designsc.it [Visita la casella di posta indesiderata](#)

Da	Oggetto	Threat
Annulla filtro Visualizza contact@norphitranslate.com	All your TRANSLATIONS / TRADUCTION toutes langues	Spam sospetto

Impostazioni antispam:
[Gestione dei mittenti attendibili/bloccati](#)
[Impostazione severità del filtro antispam](#)

Impostazioni per la gestione di spam:
[Modifica dell'azione da intraprendere con il messaggio spam](#)
[Modifica della frequenza/intervallo delle e-mail di riepilogo di posta indesiderata](#)
[Delega del controllo ad altri utenti](#)
[Visualizzazione di report delle e-mail indesiderate](#)
[Download delle applicazioni antispam](#)

Per gestire le impostazioni relative al blocco della posta indesiderata personale, effettuare l'accesso utilizzando il nome utente e la password standard:
<https://82.63.185.180>

Tecnologia di blocco della posta indesiderata di SonicWALL, Inc.

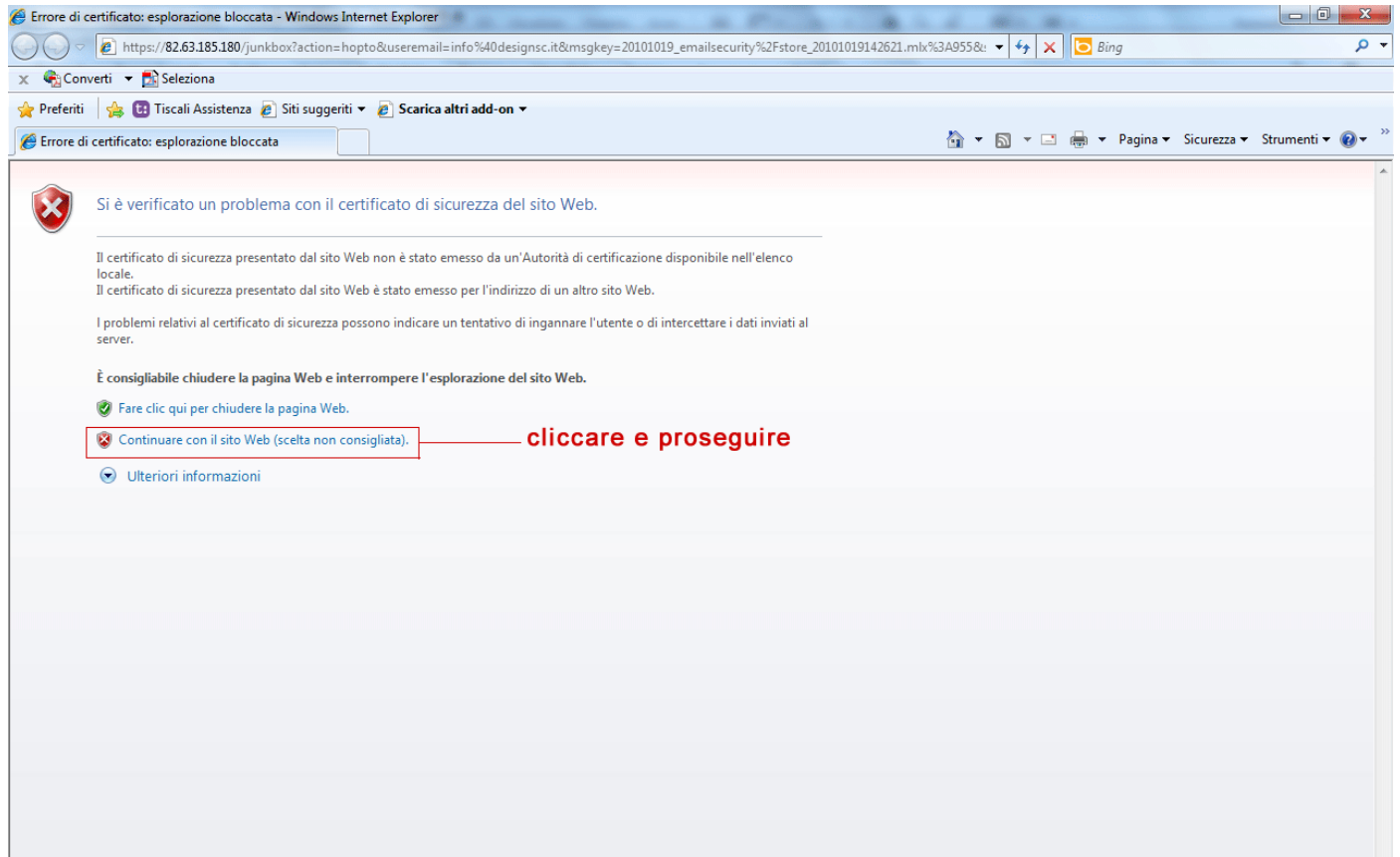
cliccare per consentire

De'Sign SC di Stefania Cosma

Sede legale: via Marinella, 61 - 30020 Eraclea mare (VE)

Tel. +39 0421.66105 - Fax +39 0421.66405 - www.designsc.it - info@designsc.it
Reg. Imprese di Venezia N° 352405 P. IVA: 03575990274 Cod. Fisc.: CSMSFN67L60L736I

Cliccare per proseguire



Con annulla filtro liberate la mail che desiderate ricevere.

Report dello spamming bloccato - 2 Junk Emails Blocked - Unicode (UTF-8)

File Modifica Visualizza Strumenti Azioni ?

Rispondi Rispondi a tutti Inoltra Aggiungi al calendario Elimina Attendibile Stampa Precedente Avanti

De'Sign SC - Antispam Report 20/10/2010 00:13
A: info@designsc.it;
Report dello spamming bloccato - 2 Junk Emails Blocked

SONICWALL Riepilogo posta indesiderata
for info@designsc.it

E-mail indesiderate bloccate: 2
Le e-mail elencate di seguito sono state inoltrate alla casella di posta indesiderata personale a partire dall'ultimo riepilogo di posta indesiderata e verranno eliminate dopo 15 giorni.
Per ricevere uno di questi messaggi, fare clic su Annulla filtro. Il messaggio verrà inviato nella casella di posta in arrivo.

E-mail inviate a: info@designsc.it [Visita la casella di posta indesiderata](#)

clickcare per consentire la ricezione della mail

	Da	Oggetto	Threat
Annulla filtro Visualizza	monteonline@monteparma.it	Il vostro servizio e scaduto.	Spam
Annulla filtro Visualizza	0_56823sdl@iol.pt	YOU HAVE BEEN SELECTED.	Spam

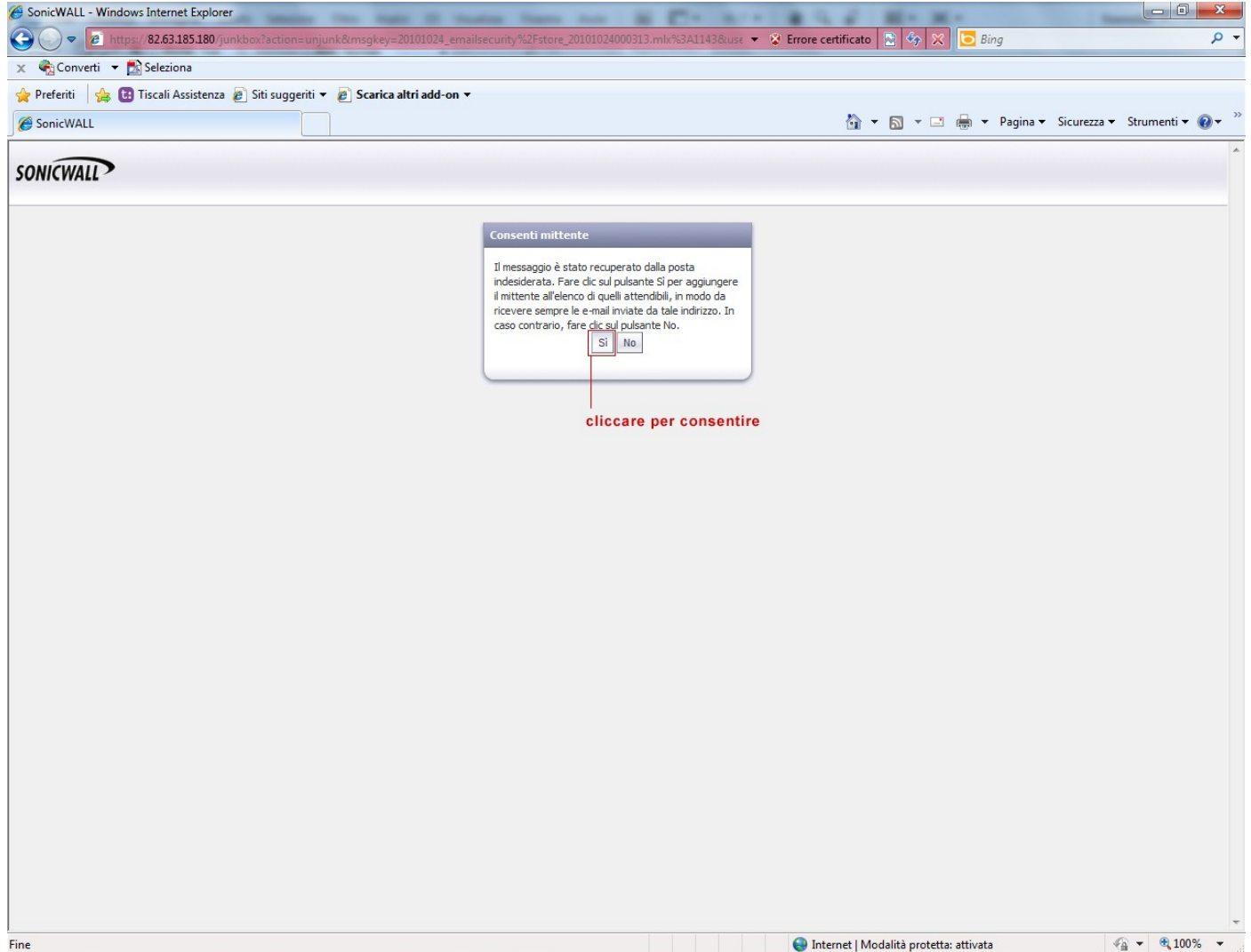
Impostazioni antispam:
[Gestione dei mittenti attendibili/bloccati](#)
[Impostazione severità del filtro antispam](#)

Impostazioni per la gestione di spam:
[Modifica dell'azione da intraprendere con il messaggio spam](#)
[Modifica della frequenza/intervallo delle e-mail di riepilogo di posta indesiderata](#)
[Delega del controllo ad altri utenti](#)
[Visualizzazione di report delle e-mail indesiderate](#)
[Download delle applicazioni antispam](#)

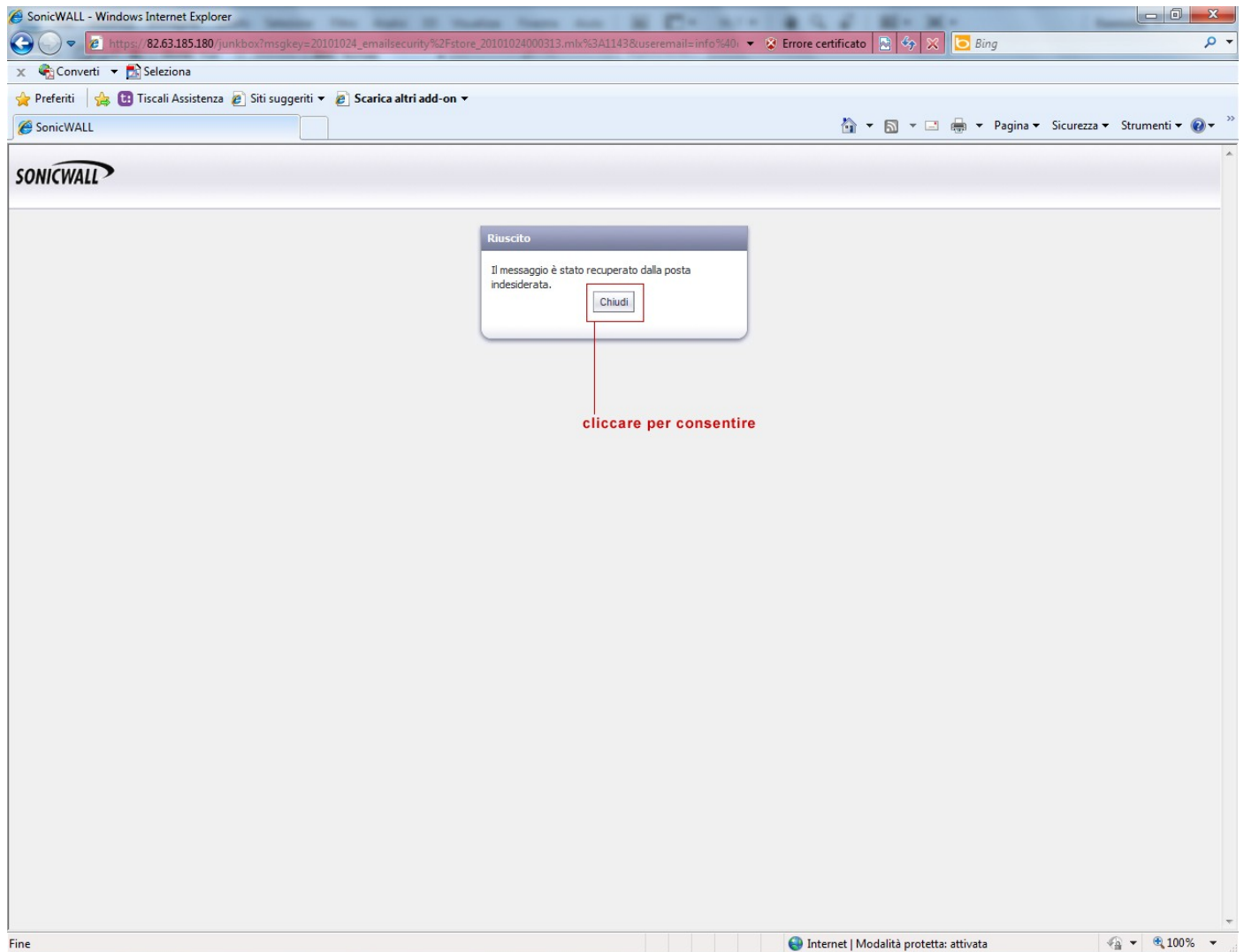
Per gestire le impostazioni relative al blocco della posta indesiderata personale, effettuare l'accesso utilizzando il nome utente e la password standard:
<https://82.63.185.180>

Tecnologia di blocco della posta indesiderata di SonicWALL, Inc.

Per consentire alla mail di essere ricevuta nella posta di outlook assieme agli altri messaggi.



Per uscire cliccare su chiudi.



IMPOSTAZIONE LISTA UTENTI E DOMINI ATTENDIBILI

Nella mail riepilogativa della lista spam trovate la voce **IMPOSTAZIONE MITTENTI ATTENDIBILI**.
Seguite le indicazioni di seguito per gestire la vostra lista.

Report dello spamming bloccato - 2 Junk Emails Blocked - Unicode (UTF-8)

File Modifica Visualizza Strumenti Azioni ?

Rispondi Rispondi a tutti Inoltra Aggiungi al calendario Elimina Stampa Precedente Avanti

Potenziale messaggio di phishing Elimina | **Sblocca messaggio**

Il messaggio potrebbe essere un tentativo di phishing ed è stato bloccato per motivi di protezione. Informazioni sulla protezione della posta elettronica

De'Sign SC - Antispam Report 20/10/2010 00:13
A: info@designsc.it;

Report dello spamming bloccato - 2 Junk Emails Blocked

SONICWALL Riepilogo posta indesiderata for info@designsc.it

E-mail indesiderate bloccate: 2
Le e-mail elencate di seguito sono state inoltrate alla casella di posta indesiderata personale a partire dall'ultimo riepilogo di posta indesiderata e verranno eliminate dopo 15 giorni.
Per ricevere uno di questi messaggi, fare clic su Annulla filtro. Il messaggio verrà inviato nella casella di posta in arrivo.

E-mail inviate a: info@designsc.it [Visita la casella di posta indesiderata](#)

	Da	Oggetto	Threat
Annulla filtro Visualizza	monteonline@monteparma.it	Il vostro servizio è scaduto.	Spam
Annulla filtro Visualizza	0_56823sdl@iol.pt	YOU HAVE BEEN SELECTED.	Spam

Impostazioni antispam:
[Gestione dei mittenti attendibili/bloccati](#)
[Impostazione severità del filtro antispam](#)

Impostazioni per la gestione di spam:
[Modifica dell'azione da intraprendere con il messaggio spam](#)
[Modifica della frequenza/intervallo delle e-mail di riepilogo di posta indesiderata](#)
[Delega del controllo ad altri utenti](#)
[Visualizzazione di report delle e-mail indesiderate](#)
[Download delle applicazioni antispam](#)

Per gestire le impostazioni relative al blocco della posta indesiderata personale, effettuare l'accesso utilizzando il nome utente e la password standard:
<https://82.63.185.180>

Tecnologia di blocco della posta indesiderata di SonicWALL, Inc.

clickare dopo aver sbloccato il messaggio

Errore di certificato: esplorazione bloccata - Windows Internet Explorer

https://82.63.185.180/junkbox?action=hopto&useremail=info%40designsc.it&msgkey=20101019_emailsecurity%2Fstore_20101019142621.mlx%3A9558&

Converti Seleziona

Preferiti Tiscali Assistenza Siti suggeriti Scarica altri add-on

Errore di certificato: esplorazione bloccata

Si è verificato un problema con il certificato di sicurezza del sito Web.

Il certificato di sicurezza presentato dal sito Web non è stato emesso da un'Autorità di certificazione disponibile nell'elenco locale.
Il certificato di sicurezza presentato dal sito Web è stato emesso per l'indirizzo di un altro sito Web.

I problemi relativi al certificato di sicurezza possono indicare un tentativo di ingannare l'utente o di intercettare i dati inviati al server.

È consigliabile chiudere la pagina Web e interrompere l'esplorazione del sito Web.

- Fare clic qui per chiudere la pagina Web.
- Continuare con il sito Web (scelta non consigliata).** **cliccare e proseguire**
- Ulteriori informazioni

Entrare utilizzando il menu a lato in antispam, antipishing -->persone
cliccare su aggiungi e inserire l'indirizzo mail attendibile

The screenshot displays the SonicWALL Email Security web interface. On the left, a navigation menu includes 'Posta indesiderata', 'Anti-spam, anti-phishing', 'Persone', 'Aziende', 'Elenchi', 'Severità del filtro anti-spam', 'Lingue', 'Impostazioni', 'Report e monitoraggio', and 'Download'. The main content area is titled 'Anti-spam, anti-phishing / Persone' and features a red instruction: 'cliccare per aggiungere'. Below this, there are tabs for 'Atterribili' and 'Aggiungi', with the 'Aggiungi' tab selected. A modal dialog box titled 'Aggiungi mittente all'elenco dei mittenti attendibili' is open, containing a text input field with the placeholder 'inserire qui i nominativi del tipo tuamail@tuodominio.it' and 'Aggiungi' and 'Annulla' buttons. The browser's address bar shows 'https://82.63.185.180/spamtech_senders_user.html' and the status bar indicates 'Internet | Modalità protetta: attivata'.

IMPOSTAZIONE DOMINI ATTENDIBILI

Allo stesso modo dei mittenti attendibili è possibile impostare l'intero DOMINIO ATTENDIBILE entrando nella sezione menu a lato in antispam, antiphishing -->persone.

The screenshot displays the SonicWALL Email Security management console. The main navigation pane on the left includes 'Posta indesiderata', 'Anti-spam, anti-phishing', 'Persone', 'Aziende', 'Elenchi', 'Severità del filtro anti-spam', 'Lingue', 'Impostazioni', 'Report e monitoraggio', and 'Download'. The 'Aziende' section is selected, showing a list of domains under 'Attendibili'. A modal dialog box is overlaid on the screen, titled 'Aggiungi domini all'elenco dei mittenti attendibili'. The dialog contains a text input field with the placeholder text 'inserire il nome a dominio senza www dominio.it' and two buttons: 'Aggiungi' and 'Annulla'. The background interface shows a search bar and a list of domains, with 'designsc.it' and 'sonicwall.com' visible. The status bar at the bottom indicates 'Internet | Modalità protetta: attivata'.

Per ulteriori indicazioni contattateci ai nostri recapiti o inviando mail a info@designsc.it.

DE'SIGN SC